

Site de Talence

# IFSI NIGHTINGALE BAGATELLE

# DOSSIER D'INSCRIPTION

# 2026-2027

**IMPRESSION UNIQUEMENT**

**EN RECTO NON AGRAFÉ.**

Site de Talence

## Dossier Administratif et Médical

**GLISSER LE DOSSIER COMPLET DANS UNE ENVELOPPE A4  
ET L'ENVOYER PAR COURRIER A L'ADRESSE SUIVANTE :**

Secrétariat IFSI  
203 Route de Toulouse  
CS 50048  
33401 TALENCE CEDEX

**NOM :** .....

**PRÉNOM :** .....

### DOSSIER ADMINISTRATIF

- 1 chèque de 300 €\* (correspondant aux frais pédagogiques, **non remboursé en cas de désistement**)  
**Sauf si financement employeur (Fournir l'accord de financement)**
- Fiche de renseignements dûment complétée
- Copie recto-verso de la carte nationale d'identité, passeport ou du titre de séjour en cours de validité
- 1 Copie de l'attestation justifiant de vos droits CPAM en cours de validité (**carte vitale non acceptée**)
- 1 copie de votre diplôme du baccalauréat ou photocopie du relevé de notes (relevé de notes uniquement pour les candidats bacheliers diplômés de la session juin 2026)
- Attestation d'admission Parcoursup (à télécharger)
- Attestation CVEC. **Les candidats issus de la formation professionnelle continue sont exemptés du paiement**
- La fiche de situation dûment complétée
- Certificat de scolarité 2025/2026 pour les étudiants en poursuite d'études
- Justificatif d'inscription à France Travail pour les étudiants qui n'étaient ni en lycée, ni en formation supérieure avant l'entrée en formation
- 1 photographie d'identité (non scannées/ taille normale) - **Nom et prénom au dos**
- Droit à l'image dûment rempli et signé (cf. document joint)
- Fiche d'informations pour le versement des indemnités de déplacements en stage
- Fiche de consentement à la transmission par voie électronique
- 2 RIB à **votre nom et prénom**
- 1 Attestation nominative de **responsabilité civile VALABLE DU 01/09/2026 AU 31/08/2027**
- Fiche de renseignements handicap – accessibilité (si concerné(e))
- Fiche de pré-réservation de chambre – Foyer IFNB (si concerné(e))

### DOSSIER MEDICAL

- Fiche médicale de vaccinations **à faire compléter par votre médecin traitant**

\*Le chèque doit être établi à l'ordre de IFNB Bagatelle (le nom et le prénom de l'étudiant doit être inscrit au dos).  
Celui-ci sera encaissé en septembre 2026.

Site de Talence

## FICHE DE RENSEIGNEMENTS

Année de rentrée : **2026**

<input type="checkbox"/> Madame <input type="checkbox"/> Monsieur <b>Nom de famille (naissance) :</b> ..... Nom d'usage : ..... <b>Prénom(s) :</b> .....	
Date de naissance : ___/___/___ à : ..... Département : ..... Nationalité : .....	
N° de sécurité sociale : .....	
<b>Adresse mail :</b> ..... @ .....	
<b>Adresse durant la formation :</b> ..... ..... .....	..... .....
<b>Personne à prévenir si nécessaire</b>	
<b>Nom (lien de parenté) et coordonnées téléphoniques</b> ..... .....	

### DIPLOMES

Si vous avez un diplôme supérieur au baccalauréat, renseigner impérativement la rubrique « Baccalauréat » puis préciser votre diplôme supérieur dans la rubrique « Autre ». Si vous avez un diplôme de niveau IV autre que le baccalauréat (brevet d'Etat, titre professionnel) merci de le préciser dans la rubrique « Autre »

<input type="checkbox"/> Baccalauréat	<input type="checkbox"/> Baccalauréat général avant 2021 : Série : ..... (L, ES, S...) Année : ..... Dépt d'obtention : .....  <input type="checkbox"/> Baccalauréat général à partir de juin 2021 : NBGE (Nouveau Bac Général) Année : ..... Dépt d'obtention : ..... Spécialité 1 : ..... Spécialité 2 : ..... Spécialité 3 (abandonnée en terminale) : .....  <input type="checkbox"/> Baccalauréat technologique : Série : ..... Année : ..... Dépt d'obtention : .....  <input type="checkbox"/> Baccalauréat professionnel : <input type="checkbox"/> Tertiaire <input type="checkbox"/> Industriel <input type="checkbox"/> Agricole Série : ..... Année : ..... Dépt d'obtention : .....
<input type="checkbox"/> DEAS/DEAP	Année : ..... Dépt d'obtention : .....
<input type="checkbox"/> Autre	Intitulé : ..... Spécialité : ..... Année : ..... Dépt d'obtention : .....

## Site de Talence

### Inscription Universitaire

<b>Avez-vous déjà été inscrit à l'Université de Bordeaux depuis 2002</b> (Bordeaux 1, Bordeaux 2, Bordeaux 4, IUT, ESPE) ?	<input type="checkbox"/> Oui	<input type="checkbox"/> Non
Si oui, dans quelle Université (Bordeaux 1, Bordeaux 2, Bordeaux 4)	.....	
Année de votre 1 <sup>ère</sup> inscription :	.....	
<b><u>A renseigner impérativement</u></b> : Votre n° étudiant :	.....	



**n° INE ou BEA 11 chiffres** .....

(figurant sur le relevé de notes du baccalauréat, bulletins de notes, certificat de scolarité délivré par l'université lors de votre première inscription)

**Site de Talence**

## VOTRE SITUATION

**Merci de renseigner tous les champs sans exception.**

**ATTENTION : TOUT CHANGEMENT DE SITUATION DOIT ETRE SIGNALÉ AU SECRÉTARIAT DE L'IFNB**

**NOM :** \_\_\_\_\_ **PRENOM :** \_\_\_\_\_

**QUELLE EST VOTRE SITUATION EN DATE DU 1<sup>ER</sup> JUIN 2026 ?**

Etudiant (joindre certificat de scolarité)

France Travail (joindre attestation de situation)

Indiquez votre identifiant France Travail (**obligatoire**) et votre région d'inscription (**obligatoire**) :

**Identifiant France Travail :** \_\_\_\_\_ **Région d'inscription :** \_\_\_\_\_

Etes-vous indemnisé(e) : OUI  NON

En recherche d'emploi depuis quelle date ? \_\_\_\_\_

Salarié (veuillez compléter l'encart « EMPLOI » ci-dessous :

**EMPLOI**

	<i>Oui</i>	<i>Non</i>
Etes-vous <b>salarié(e) d'un établissement public</b> ?	<input type="checkbox"/>	<input type="checkbox"/>
Etes-vous <b>salarié(e) d'un établissement privé</b> ?	<input type="checkbox"/>	<input type="checkbox"/>
Nom de votre employeur actuel ? .....		
Bénéficiez-vous de la promotion professionnelle hospitalière (PPH) ?	<input type="checkbox"/>	<input type="checkbox"/>
Bénéficiez-vous d'une prise en charge par un OPCO (Transition Pro, ANFH)	<input type="checkbox"/>	<input type="checkbox"/>
Si oui, précisez le nom de l'organisme : .....		

**BOURSES SANITAIRES ET SOCIALES – CONSEIL REGIONAL NOUVELLE AQUITAINE**

	<i>Oui</i>	<i>Non</i>
Faites-vous une demande de bourse d'études auprès du Conseil Régional Nouvelle Aquitaine?	<input type="checkbox"/>	<input type="checkbox"/>
Avez-vous bénéficié l'an passé des bourses du Conseil Régional Nouvelle Aquitaine?	<input type="checkbox"/>	<input type="checkbox"/>

**UTILISATION DU COMPTE PROFESSIONNEL DE FORMATION (CPF)**

**Sont concernées uniquement les personnes n'étant ni inscrites à France Travail, ni en poursuite d'études, ni apprenties, ni financées par l'employeur**

	<i>Oui</i>	<i>Non</i>
Souhaitez-vous utiliser votre CPF pour le règlement des frais pédagogiques :	<input type="checkbox"/>	<input type="checkbox"/>
Si oui, veuillez renseigner votre numéro de dossier de formation : .....		

**Site de Talence**

## LE DROIT A L'IMAGE

### **Autorisation de reproduction et de représentation de photographies**

(Personne photographiée)

Je soussigné(e) .....

Etudiant à l'Institut de Formation en Soins Infirmiers Florence Nightingale Bagatelle,

Adresse : .....

Code Postal : .....

Ville : .....

Autorise l'IFSI Florence Nightingale, MSPB Bagatelle à **me photographier et à utiliser mon image**

N'autorise pas l'IFSI Florence Nightingale, MSPB Bagatelle à **me photographier et à utiliser mon image**

En conséquence de quoi et conformément aux dispositions relatives au droit à l'image, j'autorise **l'I.F.S.I. Nightingale BAGATELLE** à fixer, reproduire et communiquer au public les photographies prises dans le cadre de la présente.

Les photographies pourront être exploitées et utilisées pour le site Internet de l'établissement [www.mspb.fr](http://www.mspb.fr) et l'illustration de documents concernant l'I.F.S.I. (documents de présentation de l'I.F.S.I., plaquettes publicitaires...)

Le bénéficiaire de l'autorisation s'interdit expressément de procéder à une exploitation des photographies susceptibles de porter atteinte à la vie privée ou à la réputation.

Le bénéficiaire de l'autorisation reconnaît être entièrement rempli de ses droits et ne pourra prétendre à aucune rémunération pour l'exploitation des droits visés aux présentes.

Conformément au « RGPD » (Règlement UE 2016/679 du 27 avril 2016, vous bénéficiez d'un droit d'accès et de rectification aux informations qui vous concernent, que vous pouvez exercer en adressant un message électronique à l'adresse : [ifsi@mspb.com](mailto:ifsi@mspb.com)

Fait à ....., le .....

Signature :

**Site de Talence**

## INFORMATIONS CONCERNANT LES DEPLACEMENTS EN STAGE

**Vous devez prévoir un mode de transport autonome pour les stages éloignés.**

De nombreux stages sont accessibles en transports en commun (avec parfois des trajets longs) Cependant, l'offre de stage s'étend au-delà de Bordeaux Métropole (Bassin d'Arcachon, Blaye, Médoc, Sud Gironde...).

Il est donc **IMPÉRATIF que vous ayez un mode de transport** (même si vous n'avez pas encore votre permis de conduire).

**ATTENTION : TOUT CHANGEMENT DE SITUATION (OBTENTION DU PERMIS DE CONDUIRE OU CHANGEMENT DE VEHICULE EN COURS D'ANNEE) DOIT ETRE SIGNALÉ AU SECRÉTARIAT DE L'IFNB EN TRANSMETTANT LES JUSTIFICATIFS**



### Informations obligatoires pour le versement des frais de déplacement en stage

**NOM :** .....

**PRENOM :** .....

Avez-vous un véhicule : OUI  / NON

**Si OUI :**

Type de véhicule : .....

- Copie de la carte grise de votre véhicule
- Copie de votre permis de conduire
- Copie attestation d'assurance du véhicule

**Si la carte grise n'est pas à votre nom, fournir :**

- une attestation sur l'honneur du prêt du véhicule par le propriétaire
- une copie de l'attestation d'assurance du véhicule
- une copie de la Carte Nationale d'Identité du propriétaire

**Site de Talence**

**CONSENTEMENT A LA TRANSMISSION  
PAR VOIE ELECTRONIQUE**

**Je soussigné(e) :** \_\_\_\_\_

Date et lieu de naissance : \_\_\_\_\_ à \_\_\_\_\_

**Cocher la case correspondante ci-dessous :**

- Etudiant(e) IFSI Bagatelle Talence      **ou**       Elève IFAS Bagatelle Talence  
 Etudiant(e) IFSI Bagatelle John Bost Bergerac

Année de formation : \_\_\_\_\_ Promotion : \_\_\_\_\_

Adresse mail : \_\_\_\_\_

Autorise l'IFNB à me communiquer par voie électronique les décisions suivantes\* relatives à ma formation :

- ✓ Les décisions prises par les diverses sections et instances... ;
- ✓ Les avertissements ;
- ✓ Les informations administratives importantes ;
- ✓ Résultats d'examens selon situations particulières ;
- ✓ La convocation aux épreuves selon situations particulières.

**\* Liste non exhaustive**

Et accepte que l'IFNB communique mon adresse mail et mon numéro de téléphone aux lieux de stage afin de faciliter les échanges avec les structures d'accueil.

Je reconnais que la communication par voie électronique est un moyen valable et légal de recevoir ces informations.

Je m'engage à consulter régulièrement ma boîte de réception électronique et à informer l'IFNB de tout changement d'adresse e-mail.

Je comprends que l'IFNB ne peut être tenu responsable de la non-réception des communications électroniques en cas de problèmes techniques ou de non-consultation de ma boîte de réception.

Fait à : \_\_\_\_\_

Le : \_\_\_\_\_

Signature :

## Site de Talence

# FICHE DE RENSEIGNEMENTS HANDICAP & ACCESSIBILITE

Les apprenants en situation de handicap bénéficient d'un accompagnement personnalisé et adapté à leurs besoins spécifiques. Cela inclut l'évaluation des besoins d'aménagement et d'adaptation, la réflexion avec l'équipe pédagogique sur la mise en œuvre des aménagements nécessaires, et la coordination des actions pour assurer la mise en place de ces mesures.

L'IFNB est signataire de la **charte du Centre Ressource Formation Handicap (CRFH)**, qui constitue sur le territoire de la Nouvelle-Aquitaine, une ressource au service de la politique régionale de formation des personnes en situation de handicap.

Les référents « Accessibilité, santé, handicap » sont formés et nommés pour garantir la mise en œuvre de la politique de l'établissement en matière de handicap.

Toutes situations nécessitant des besoins d'aménagements spécifiques en formation peuvent faire l'objet d'un échange avec les formateurs référents « Accessibilité, santé, handicap » de l'institut. N'hésitez pas les contacter par mail à [referentshandicapifnb@mspb.com](mailto:referentshandicapifnb@mspb.com)



**Afin de mieux identifier vos éventuels besoins d'accompagnement au cours de votre formation, nous vous remercions de bien vouloir compléter cette fiche de renseignements. Uniquement si concerné(e)**

**Nom :** ..... **Prénom :** .....

**Date de naissance :** .....

**Téléphone :** ..... **Adresse mail :** .....

## 1. SITUATION ADMINISTRATIVE

Etes-vous concerné(e) par une situation de handicap ?

- Oui     Non     Je préfère ne pas répondre

Disposez-vous d'une reconnaissance officielle ? **(Transmettre justificatif)**

- RQTH (Reconnaissance de la Qualité de Travailleur Handicapé)  
 AAH (Allocation Adulte Handicapé)  
 Carte de mobilité inclusion  
 Notification MDPH  
 Autre : .....  
 Aucune reconnaissance

## 2. AMÉNAGEMENTS DÉJÀ MIS EN PLACE

Avez-vous bénéficié d'aménagements au cours de vos études précédentes ? (PPS/PAP/etc...)

- Oui     Non

Si oui, lesquels ? .....

Souhaitez-vous être contacté(e) par l'un des référents « Accessibilité, santé, handicap » afin d'échanger sur vos besoins éventuels ?

- Oui     Non

**Site de Talence**

**PRE-RESERVATION  
CHAMBRE – FOYER IFNB  
SOUS RESERVE DE DISPONIBILITES ET PRIORITE AUX ETUDIANTS  
DOMICILIES HORS DEPARTEMENT DE LA GIRONDE**

**Cette fiche est à joindre à votre dossier d'inscription uniquement si vous souhaitez réserver une chambre au sein du foyer.**

Le Foyer se situe au 2<sup>ème</sup> et 3<sup>ème</sup> étage de l'Institut de Formation Nightingale de Bagatelle. Ces logements ouverts toute l'année privilégient les étudiants de l'Institut de Formation Nightingale Bagatelle et accueillent également d'autres étudiants, sous réserve de disponibilité.

Les redevances (loyers) sont de 180 à 230€ par mois charges comprises et varient selon la surface des chambres (tarifs donnés à titre indicatif, susceptibles de modifications).

**NOM :** .....

**PRENOM :** .....

**DATE & LIEU DE NAISSANCE :** .....

**ADRESSE ACTUELLE :** .....

.....

.....

**TEL PORTABLE :** .....

**EMAIL :** .....

**DATE D'ENTREE SOUHAITEE :** .....

**LE GARANT**

**Nom et prénom :** .....

**Adresse :** .....

.....

**Téléphone portable :** .....

**Profession :** .....

Signature du demandeur

Fait à ....., le .....

Site de Talence

## INFORMATIONS IMPORTANTES

### DEMANDES DE DISPENSES

Conformément à l'Article 18 de l'arrêté du 20 février 2026, « lorsqu'ils sont admis en formation, les étudiants peuvent être dispensés d'unités d'enseignement ou de semestre par le président de l'université après avis de la commission d'admission mentionnée à l'article 6. Ces dispenses sont accordées au regard de leur formation antérieure validée, des certifications, titres et diplômes obtenus et de leur parcours professionnel ».

***Si vous êtes concerné(e), vous devrez constituer un dossier de demande de dispenses.***

***Celui-ci vous sera présenté dans les premiers jours suivant la rentrée.***

### BOURSES REGION NOUVELLE-AQUITAINE

La prochaine campagne des bourses régionales va démarrer très prochainement.

Les dates d'ouverture de la plate-forme en ligne ont été fixées :

**DU 04 JUIN 2026 AU 26 NOVEMBRE 2026** (minuit)

Constitution en ligne sur le site de la Région Nouvelle-Aquitaine à l'adresse suivante :

[boursesanitairesociale.fr](https://boursesanitairesociale.fr)

### REMUNERATION DES STAGIAIRES DE LA FORMATION PROFESSIONNELLE (RS1)

La Rémunération des stagiaires de la formation professionnelle permet de recevoir un revenu pendant une formation suivie dans le cadre de stages agréés (dispensés par des organismes de formation publics ou privés) et proposés par l'Etat ou la Région. Elle concerne les stagiaires qui n'ont pas droit aux allocations d'assurance chômage, les personnes bénéficiant à leur entrée en formation de la Reconnaissance de la Qualité de Travailleur Handicapé (RQTH) et/ou de l'obligation d'emploi des travailleurs handicapés (OETH).

Si vous êtes concerné(e) par l'une de ces conditions, vous pouvez éventuellement prétendre à cette rémunération. Vous trouverez ci-dessous le lien vous permettant de télécharger le formulaire de demande :

[https://www.formulaires.service-public.fr/gf/cerfa\\_11971.do](https://www.formulaires.service-public.fr/gf/cerfa_11971.do)

Le formulaire dûment complété ainsi que les pièces justificatives seront à déposer au secrétariat de l'IFSI Bagatelle, le jour de la rentrée.

## Indemnisation France Travail OU Rémunération OU Bourse sanitaire et sociale

**Vous avez travaillé avant votre entrée en formation**

**Vous n'avez jamais travaillé avant votre entrée en formation**

**Vous êtes indemnisé par France Travail :**

**Aucune aide régionale**



### Indemnisation France Travail

Il est impératif de connaître vos droits aux allocations chômage avant de faire une demande d'aide auprès de la Région.

Inscription obligatoire **avant** votre entrée en formation si vous avez déjà travaillé + Faire étudier ses droits à l'assurance chômage (travail saisonnier, CDD, CDI,...) sur : [pole-emploi.fr](http://pole-emploi.fr).

**Vous n'êtes pas indemnisé par France Travail**

### Rémunération en tant que stagiaire de la formation professionnelle - RÉGION

#### Quelles conditions ?

- \* Vous êtes inscrit dans un institut de formation autorisé/agréé, situé sur le territoire de la Région Nouvelle-Aquitaine,
- \* Vous êtes inscrit à France Travail et vous êtes non indemnisé.

**Pour les formations d'une durée inférieure ou égale à 1 an** (aide-soignant, ambulancier par exemple) : **vous devez justifier d'une sortie de la filière initiale depuis plus d'1 an.**

**Pour les formations d'une durée de plus d'1 an** : **vous devez justifier au minimum de 36 mois d'activités professionnelles à temps plein (4671h) avant votre entrée en formation.**

#### Quel montant ?

Il s'agit d'une aide mensuelle dont le montant est calculé selon un barème fixé par décret.

#### Comment ça marche ?

Si vous répondez aux critères, vous devez retirer votre dossier de rémunération auprès de votre institut de formation, qui le transmettra à la Région pour instruction.

### Bourse d'études sanitaires et sociales RÉGION

#### Quelles conditions ?

- \* Vous êtes inscrit dans un institut de formation autorisé/agréé, situé sur le territoire de la Région Nouvelle-Aquitaine,
- \* Vous n'êtes pas demandeur d'emploi indemnisé ou ne bénéficiez pas d'une rémunération Région.

#### Quel montant ?

La Région aligne le montant des bourses du secteur sanitaire et social sur celui de l'enseignement supérieur. La bourse est attribuée sur critères sociaux.

#### Comment ça marche ?

Si vous répondez aux critères, vous devez déposer votre dossier sur le site de la Région Nouvelle-Aquitaine :

En ligne sur le site : [boursesanitairesociale.fr](http://boursesanitairesociale.fr)

**Vous ne bénéficiez ni de l'indemnisation France Travail ni de la Rémunération Région**

# ÉLÈVE ou ÉTUDIANT

en formation sociale, paramédicale ou de santé



**Déposez votre demande de bourse**


du **4 juin** au **26 novembre 2026**

**[boursesanitairesociale.fr](https://boursesanitairesociale.fr)**



Région  
**Nouvelle-  
Aquitaine**

**[nouvelle-aquitaine.fr](https://nouvelle-aquitaine.fr)**



## La Région accompagne les élèves et étudiants des filières sanitaires et sociales pour favoriser leur réussite via des bourses sur critères sociaux.

Les bourses régionales sont alignées sur celles du Ministère de l'Enseignement Supérieur et de la Recherche, selon le règlement régional consultable en ligne.

### Qui peut bénéficier d'une bourse ?

- ▶ Les apprenants, sans conditions d'âge ni de résidence, préparant une formation sociale, paramédicale ou de santé financée par la Région, dans une école ou un institut de formation agréé/autorisé par la Région.

*Attention, les salariés et demandeurs d'emploi bénéficient des dispositifs qui leur sont ouverts dans le droit commun et financés selon les cas par les OPCO, les employeurs ou au titre de la rémunération des stagiaires de la formation professionnelle par la Région ou France Travail.*

### Quelles sont les formations éligibles ?

Les formations dispensées par une école ou un institut autorisé ou agréé par la Région Nouvelle-Aquitaine démarrant au cours du second semestre 2026 :



#### FORMATIONS SANITAIRES

##### >> Diplôme d'État :

- › d'Aide-Soignant,
- › d'Ambulancier,
- › d'Auxiliaire de Puériculture,
- › d'Ergothérapeute,
- › d'Infirmier,
- › d'Infirmier Anesthésiste,
- › d'Infirmier de Bloc Opératoire,
- › d'Infirmier Puéricultrice,
- › de Manipulateur d'Électroradiologie Médicale,
- › de Masseur-Kinésithérapeute,
- › de Pédicure-Podologue,
- › de Préparateur en Pharmacie Hospitalière,
- › de Sage-Femme.



*Pour les formations démarrant au premier semestre 2027, une autre campagne sera ouverte à compter du mois de décembre.*

#### FORMATIONS SOCIALES

##### >> Diplôme d'État :

- › d'Accompagnant Éducatif et Social,
- › d'Assistant de Service Social,
- › de Conseiller en Économie Sociale et Familiale,
- › d'Éducateur de Jeunes Enfants,
- › d'Éducateur Spécialisé,
- › d'Éducateur Technique Spécialisé,
- › de Moniteur Éducateur,
- › de Technicien de l'Intervention Sociale et Familiale.



## Comment sont attribuées les bourses régionales ?

### Les bourses sont attribuées sous conditions de ressources :

- ▶ du ou des parents (pour l'étudiant de moins de 26 ans fiscalement rattaché à ses parents ou qui n'est pas indépendant financièrement),
- ▶ ou de l'étudiant ou du couple de l'étudiant (pour les étudiants de plus de 26 ans ou indépendant financièrement).

*Des situations particulières relatives aux parents (parents isolés, parents divorcés/séparés/remariés, etc.) ou à l'étudiant (enfants à charge, tutelle, orphelin, rupture familiale, en situation de handicap, aidant de parents en situation de handicap etc.) peuvent être prises en compte pour le calcul des ressources.*

## Comment déposer votre demande ?

En ligne sur le site : **boursesanitairesociale.fr**  
Vous y trouverez également la possibilité de réaliser une simulation



### 1 Saisir votre demande en ligne à partir du 4 juin 2026

- ▶ Créez votre compte utilisateur.
- ▶ Déposez votre demande d'aide en remplissant le formulaire et joignez les justificatifs (avis d'imposition 2026 sur les revenus 2025, livret de famille, Relevé d'identité bancaire, pièce d'identité). En fonction de votre situation, d'autres justificatifs pourront vous être réclamés.
- ▶ Cliquez sur **ENVOYEZ** à la fin de la saisie pour que votre demande soit prise en compte.

### 2 Notification

Si vous remplissez les conditions d'éligibilité et que votre dossier est complet, **une notification conditionnelle de bourse vous sera adressée** par la Région Nouvelle-Aquitaine.

### 3 Attribution de la bourse

La bourse est attribuée après instruction de la demande et la validation électronique de votre institut de formation qui confirme votre entrée en formation.

En cas d'admission au bénéfice de la bourse, sont notifiés l'échelon, le montant annuel alloué ainsi que les modalités de versement. En cas de non admission, le rejet motivé de la demande est notifié.

### 4 Paiement en 10 mensualités

Le montant annuel de la bourse est accordé pour un parcours complet de formation.

Pour les formations en cursus partiel, le montant de la bourse est calculé au prorata de la durée de la formation.

La bourse est payable au maximum en 10 versements, chacun correspondant à 1/10<sup>e</sup> du montant annuel de la bourse allouée.





## Dates à retenir :

Ouverture  
des **DÉPÔTS**  
**DE DOSSIERS**  
à compter du  
4 juin 2026

Fin de la  
campagne au  
26 novembre 2026

LA SAISIE EN DEHORS  
DE CES DATES EST  
IMPOSSIBLE

*Le non-respect de ces dates limites ou  
de la procédure entraîne  
le rejet automatique de  
la demande de bourse.*

## Contacts

### RÉGION NOUVELLE-AQUITAINE

Pôle Formation - Emploi  
Direction des Formations Sanitaires et Sociales  
Unité gestion des bourses et des relations aux apprenants

### SERVICE RELATION AUX USAGERS

Du lundi au vendredi de 9h à 18h sans interruption

Tel : 05 49 38 49 38 pour les étudiants

[contact@nouvelle-aquitaine.fr](mailto:contact@nouvelle-aquitaine.fr)

Pour consulter les aides régionales : [les-aides.nouvelle-aquitaine.fr](http://les-aides.nouvelle-aquitaine.fr)

*Document non contractuel. Seul le règlement régional des bourses sur critères sociaux précise l'ensemble des conditions d'attribution des bourses. Toutefois, ce document est susceptible d'être modifié conformément à la réglementation en vigueur.*

# boursesanitairesociale.fr



Région  
**Nouvelle-  
Aquitaine**

[nouvelle-aquitaine.fr](http://nouvelle-aquitaine.fr)

Veuillez patienter  
nous boostons  
votre système  
immunitaire



#JeMeVaccine  
#JeNousProtège



<p><b>Filière universitaire :</b></p> <p><input type="checkbox"/> Médecine</p> <p><input type="checkbox"/> Odontologie</p> <p><input type="checkbox"/> Pharmacie</p> <p><input type="checkbox"/> Sage-femme</p> <p><b>ou</b></p> <p><b>Institut de formation :</b></p> <p>.....</p> <p>.....</p>	<p><b>NOM :</b> .....</p> <p><b>Prénom :</b> .....</p> <p><b>Tél. :</b> .....</p> <p><b>Département de naissance :</b> .....</p> <p><b>Code postal résidence :</b> .....</p>	<p><b>NOM de naissance :</b></p> <p>.....</p> <p><b>Date de naissance :</b> .... / .... / .....</p> <p><b>Email :</b> .....</p> <p><b>Commune de naissance ou pays si né(e) à l'étranger :</b> .....</p> <p>.....</p>
--	--	---

Avant votre entrée en formation, vous devez apporter la preuve que vous êtes vacciné(e) contre différentes maladies. Si vous n'êtes pas à jour des vaccinations obligatoires, vous ne serez pas autorisé(e) à aller en stage. Les tableaux suivants devront être complétés par un médecin. Cette fiche devra être communiquée, avec les résultats sérologiques réalisés (au minimum anticorps anti-HBs et anticorps anti-HBc), en même temps que votre dossier d'inscription, selon les modalités décrites par l'établissement.

### Diphtérie-Tétanos-Polio (dTP)\* / Diphtérie-Tétanos-Polio-Coqueluche (dTP\*ca\*\*)

Faire un rappel dTPca si un vaccin coquelucheux n'a pas été administré dans les 5 dernières années.  
Puis rappels dTPca à âge fixe (25, 45 et 65 ans).

**Dernier rappel dTP**

Date : .... / ... / ...

Nom : .....

**Dernier rappel dTPca**

Date : .... / .... / ....

Nom : .....

### Hépatite B\*

**Conditions d'immunisation valides :**

Ac anti-HBs > 100 UI/l (quels que soient l'historique vaccinal et l'ancienneté des résultats)

Ac anti-HBs ≥ 10 UI/l et Ac anti-HBc négatif et schéma vaccinal complet

Autres situations : cf. Mémo « Professionnel de santé en charge des vaccinations des étudiants en santé »

**Schémas complets valides :**

- 3 doses (2 doses à au moins 1 mois d'intervalle, 3e dose au moins 5 mois après la 2e)
- Schéma accéléré (adultes) : 3 doses en 21 jours puis rappel à 1 an
- Schéma administré dans l'adolescence (entre 11 et 15 ans) : 2 doses espacées de 6 mois d'un vaccin dosé à 20 µg

Veuillez patienter  
nous boostons  
votre système  
immunitaire



#JeMeVaccine

#JeNousProtège



**Joindre résultats de sérologie sous pli confidentiel et indiquer les dates de vaccination (quels que soient les résultats de sérologie) :**

- Première dose => Date : .... / .... / .... Nom : .....

- Deuxième dose => Date : .... / .... / .... Nom : .....

- Troisième dose => Date : .... / .... / .... Nom : .....

**- Injections supplémentaires :**

Date : .... / .... / .... Nom : .....

Date : .... / .... / .... Nom : .....

Date : .... / .... / .... Nom : .....

### Rougeole Oreillons Rubéole (ROR)\*\*

**Personnes nées depuis 1980 :** 2 doses recommandées, à 1 mois d'intervalle quels que soient les antécédents pour ces 3 maladies (ou 3 doses si 1<sup>ère</sup> dose de vaccin reçue avant l'âge de 12 mois). Pas de contrôle sérologique préalable à effectuer.

**Personnes nées avant 1980 :** 1 dose si aucun antécédent rougeole ou si doute (sans contrôle sérologique préalable).

#### Personnes nées depuis 1980

Première dose : Date : .... / .... / ..... Nom : .....

Deuxième dose : Date : .... / .... / ..... Nom : .....

#### Personnes nées avant 1980

Antécédent rougeole : Oui / Non

Si Non : Date vaccination : .... / .... / ..... Nom : .....

### Varicelle\*\*

**Vaccination avec 2 doses si aucun antécédent varicelle (ou si doute) et sérologie négative.**

Antécédent varicelle : Oui / Non

Si Non :

Sérologie positive : *Joindre le résultat sous pli confidentiel*

Sérologie négative : Précisez les dates des vaccinations :

Première dose : Date : .... / .... / ..... Nom : .....

Deuxième dose : Date : .... / .... / ..... Nom : .....

**Les vaccinations grippe\*\* et Covid\*\* seront à réaliser chaque année**

Veuillez patienter  
nous boostons  
votre système  
immunitaire



#JeMeVaccine

#JeNousProtège



# ETUDIANT EN SANTE

Fiche médicale à valider par un médecin



## Infections invasives à méningocoques (IIM) ACWY\*\*\* et B\*\*\*

**IIM ACWY : 1 dose entre 11 et 14 ans, avec un rattrapage jusqu'à 24 ans inclus.**

**IIM B : 2 doses entre 15 et 24 ans**

Date vaccination Men ACWY : .... / .... / ..... Nom : .....

Première dose Men B : .... / .... / ..... Nom : .....

Deuxième dose Men B : .... / ..... / ..... Nom : .....

## Infections à papillomavirus (HPV)\*\*

**HPV : 2 doses entre 11 et 14 ans, avec un rattrapage jusqu'à 26 ans inclus (3 doses si 1<sup>ère</sup> dose initiée à partir de 15 ans)**

Première dose HPV : .... / .... / ..... Nom : .....

Deuxième dose HPV : .... / .... / ..... Nom : .....

Troisième dose HPV : .... / ..... / ..... Nom : .....

## Tuberculose

**Vaccination : non obligatoire depuis le 1er avril 2019**

**IDR (Intra Dermo Réaction) : Il n'est pas obligatoire de disposer d'un résultat d'IDR.**

Toutefois, le médecin pourra proposer à l'étudiant, en l'absence d'examen de référence, de réaliser ce test (ou une IGRA, préférée chez les sujets vaccinés par le BCG) car le résultat peut servir de référence en cas de contagion ultérieure et de détection d'infection tuberculeuse latente (ITL), particulièrement chez les étudiants originaires de zones d'endémie ou de forte circulation et étant en France depuis moins de 5 ans. À noter, la réalisation d'IDR est à éviter dans le mois suivant une vaccination ROR.

Si existence d'un résultat d'IDR connu, même ancien, et mesuré en mm, celui-ci doit être indiqué avec la date de réalisation.

Si informations disponibles, indiquer :

Date de la vaccination : .....

Date dernière IDR et résultat (en mm) : .....

Date IGRA de référence et résultat : .....

\* Vaccination obligatoire pour devenir professionnel de santé \*\*Vaccination recommandée chez les professionnels de santé

\*\*\* Vaccination recommandée en population générale dans cette tranche d'âge

Je, soussigné(e) Dr ..... certifie que les renseignements inscrits ci-dessus sont exacts.

Fait le : .... / ..... / .....

Signature et cachet du praticien :

⊕ ☆  
Veuillez patienter  
nous boostons  
votre système  
immunitaire

Je suis étudiant en santé.  
Suis-je à jour de mes vaccinations ?



LOADING...

#JeMeVaccine

#JeNousProtège



RÉPUBLIQUE  
FRANÇAISE  
*Liberté  
Égalité  
Fraternité*

ars  
Agence Régionale de Santé  
Nouvelle-Aquitaine

## Bonne question ! Car c'est indispensable pour mon inscription.

Vous envisagez d'exercer un métier dans le domaine de la santé ? Pour cela, il est indispensable que vous soyez vaccinés.

La vaccination est utile pour soi mais aussi pour protéger les autres, notamment les personnes les plus fragiles. Ainsi, la vaccination vous protège contre certaines maladies infectieuses et protégera également les patients auprès desquels vous interviendrez.


*Attention : n'attendez pas les résultats des concours, faites vérifier vos vaccins par un professionnel de santé habilité à vacciner (médecin, pharmacien, sage-femme, infirmier) car être correctement vacciné peut prendre plusieurs mois.*

### ↳ Comment savoir si vous êtes à jour ?

Pour savoir si vous êtes à jour dans vos vaccins, créez votre carnet de vaccination numérique sur [www.mesvaccins.net](http://www.mesvaccins.net). Bonus : des alertes vous seront envoyés lors des prochains rappels !

Voici la liste des vaccinations pour les étudiants des professions médicales et paramédicales à faire selon calendrier vaccinal en vigueur (<https://sante.gouv.fr/prevention-en-sante/preserver-sa-sante/vaccination/calendrier-vaccinal>) :

Diphtérie - Tétanos - Poliomyélite (dTP)		Obligatoire
Coqueluche		Recommandée (systématiquement associée au dTP)
Hépatite B		Obligatoire
Rougeole - Oreillons - Rubéole (ROR)		Recommandée
Grippe saisonnière et Covid		Recommandées à chaque automne
Varicelle		Recommandée si non immunisé



Veillez patienter  
nous boostons  
votre système  
immunitaire

*Je suis étudiant en santé.  
Suis-je à jour de mes vaccinations ?*

#JeMeVaccine

#JeNousProtège



RÉPUBLIQUE  
FRANÇAISE  
*Liberté  
Égalité  
Fraternité*

ars  
Agence Régionale de Santé  
Nouvelle-Aquitaine

**Mêmes recommandées, toutes ces vaccinations sont jugées comme indispensables compte tenu du milieu professionnel dans lequel vous envisagez d'évoluer. Les vaccinations obligatoires conditionnent l'entrée dans votre formation.**

A noter que les vaccinations contre les infections invasives à méningocoques (IIM) ACWY et B ainsi que contre les papillomavirus (HPV) ne sont pas préconisées spécifiquement chez les étudiants en santé mais sont fortement recommandées en population générale.

A l'issue du concours, si vous êtes admis, lors de la constitution de votre dossier d'inscription vous devrez impérativement transmettre, selon les modalités décrites par l'école de formation ou l'institut, la fiche médicale de vaccination complétée par un médecin ainsi que les preuves d'immunisation demandées. Celles-ci sont à transmettre au plus tard avant de commencer le stage dans un établissement : à défaut, vous ne pourrez pas effectuer votre stage.

### ↘ Quels sont les étudiants en santé concernés ?

Les dispositions s'appliquent aux étudiants des filières suivantes :

- o Médecins, chirurgiens-dentistes, pharmaciens, sages-femmes, infirmiers, masseurs-kinésithérapeutes, pédicures-podologues, manipulateurs d'électroradiologie, aides-soignants, ambulanciers, auxiliaires de puériculture, techniciens en analyses biomédicales et assistants dentaires.
- o La vaccination contre l'hépatite B est également obligatoire pour les thanatopracteurs.


### ↘ Pourquoi ces vaccinations ?

Vous trouverez toutes les informations utiles sur les vaccinations sur le [site vaccination-infoservice](#)

#### **DIPHTÉRIE/TÉTANOS/POLIOMYÉLITE**

**La diphtérie** est due à une toxine sécrétée par une bactérie qui, lorsque celle-ci se diffuse dans le sang, peut entraîner des complications graves (atteinte du cœur et du système nerveux). Cette maladie est très contagieuse et se transmet par la toux et les éternuements, ou par contact avec des plaies cutanées.

**Le tétanos** est dû à une toxine produite par une bactérie naturellement présente dans la terre. La contamination peut s'effectuer par n'importe quelle plaie ou coupure. Le tétanos se manifeste par des



Veillez patienter  
nous boostons  
votre système  
immunitaire

*Je suis étudiant en santé.  
Suis-je à jour de mes vaccinations ?*

#JeMeVacane

#JeNousProtège



RÉPUBLIQUE  
FRANÇAISE  
*Liberté  
Égalité  
Fraternité*

ars  
Agence Régionale de Santé  
Nouvelle-Aquitaine

contractures musculaires intenses, des spasmes et des convulsions. L'atteinte des muscles respiratoires peut entraîner le décès par asphyxie.

La **poliomyélite** est due à un virus, principalement présent dans les selles des personnes infectées. Elle peut atteindre la moelle épinière et les neurones qui commandent les muscles, et entraîner des paralysies qui peuvent persister voire des décès.

### COQUELUCHE

La **coqueluche** est une infection respiratoire due à une bactérie très contagieuse. Elle se transmet surtout par les gouttelettes de salive émises lors de la toux. Elle se manifeste par une toux épuisante et répétée, de jour comme de nuit et durant plusieurs semaines. Elle peut être grave chez les bébés et les personnes immunodéprimées.

### HEPATITE B

L'hépatite B est due à un virus pouvant provoquer une hépatite aigüe fulminante, forme grave d'atteinte du foie, pouvant nécessiter une greffe.

Dans certains cas, le virus va persister dans le sang pendant des mois, des années, parfois à vie : on parle alors d'hépatite B chronique qui entraîne des lésions pouvant mener à une cirrhose et un cancer.

Ce virus se transmet par le sang et par les autres fluides corporels, d'où un risque d'exposition élevé en cas de profession de santé qui justifie une obligation vaccinale.

### ROUGEOLE/OREILLONS/RUBEOLE

La **rougeole** est due à un virus qui se transmet très facilement par la toux, les éternuements et les sécrétions nasales. Une personne contaminée par la rougeole peut infecter entre 15 et 20 personnes. Des complications peuvent survenir dont certaines graves et peut provoquer des séquelles ou des décès. Les complications sont plus fréquentes chez les nourrissons de moins d'1 an, les adolescents et les adultes. Elle est indispensable pour les professionnels travaillant auprès des personnes fragiles.

Les **oreillons** est une maladie due à un virus et peut provoquer des complications graves : méningite, surdité, inflammation du pancréas ou des testicules (pouvant entraîner une stérilité chez le garçon).

La **rubéole** est due à un virus. Cette maladie est bénigne, sauf chez la femme enceinte. En effet, elle peut être responsable de graves malformations chez le futur bébé.

Veillez patienter  
nous boostons  
votre système  
immunitaire



LOADING...

#JeMeVaccine

#JeNousProtège



RÉPUBLIQUE  
FRANÇAISE  
*Liberté  
Égalité  
Fraternité*

ars  
Agence Régionale de Santé  
Nouvelle-Aquitaine

## LA GRIPPE ET LE COVID

Ce sont des infections respiratoires aiguës dues à des virus. Elles peuvent être graves, voire mortelles chez les personnes fragiles, comme les personnes âgées ou atteintes de certaines maladies chroniques, les femmes enceintes, les personnes obèses ou les nourrissons. La vaccination des professionnels de santé permet d'éviter la contamination des plus fragiles chez qui la vaccination peut être moins efficace.

## VARICELLE

La varicelle est due à un virus. Le plus souvent bénigne, elle peut être grave chez les personnes dont le système immunitaire ne fonctionne pas bien et chez les adultes non immunisés, et provoquer des complications graves comme des atteintes des poumons ou du cerveau. Elle est très contagieuse et la contamination est respiratoire ou par contact avec une personne infectée.

## INFECTIONS INVASIVES A MENINGOCOQUES (IIM)

Les infections sont dues à une bactérie responsable d'infections graves, dites infections invasives à méningocoque (IIM), qui peuvent conduire au décès ou laisser des séquelles importantes. Elle se transmet surtout par voie aérienne respiratoire lors de contacts avec une personne porteuse du virus, qu'elle ait ou non des symptômes.

## INFECTIONS A PAPILLOMAVIRUS (HPV)

Les infections à papillomavirus humains (HPV) peuvent évoluer vers des cancers dont le plus fréquent est le cancer du col de l'utérus. En France, près de 3 000 nouveaux cas de cancer du col de l'utérus sont diagnostiqués chaque année et environ 1 000 femmes en décèdent. En tout 6 400 cancers sont liés chaque année aux virus HPV, dont un sur quatre chez les hommes. En effet, ces virus sont également responsables de :

- cancers de l'an.
- cancers de l'oropharynx (gorge, amygdales).
- cancers de la vulve, du vagin et du pénis.
- verrues génitales (condylomes), qui sont très contagieuses et souvent récidivantes.

# MEMO SUR LA VACCINATION DES ETUDIANTS EN SANTE

Veillez patienter  
nous boostons  
votre système  
immunitaire



LOADING...

#JeMeVacane

#JeNousProtège



RÉPUBLIQUE  
FRANÇAISE  
*Liberté  
Égalité  
Fraternité*

ars  
Agence Régionale de Santé  
Nouvelle-Aquitaine

*A destination des professionnels de santé chargés de vérifier, compléter et renseigner le schéma vaccinal des étudiants avant leur inscription dans une école de formation*

## 1. Vaccinations obligatoires et recommandées, quelle différence ?

### Vaccinations obligatoires

- Les vaccinations obligatoires pour les professionnels de santé sont définies par l'article L3111-4 du code de la santé publique : diphtérie/Tétanos/Poliomyélite (dTP) et hépatite B
- Il est de la responsabilité de l'employeur d'exiger les preuves vaccinales et des instituts de formation de demander aux étudiants de pouvoir les fournir. A défaut, les étudiants ne peuvent effectuer leur stage.

### Vaccinations recommandées

- Les vaccinations recommandées pour les professionnels de santé sont définies dans le calendrier vaccinal consultable sur le site du ministère du Travail, de la Santé, et des Solidarités (<http://www.social-sante.gouv.fr/>) : Coqueluche, Rougeole/Oreillons/Rubéole (ROR), Varicelle, Grippe et Covid. Se rajoutent celles recommandées en population générale (Infections invasives à méningocoques et Papillomavirus).
- L'employeur ne peut exiger l'application des vaccinations recommandées, mais celles-ci sont indispensables pour les professionnels de santé afin d'éviter leur propre contamination et la transmission de ces maladies aux résidents ou patients qu'ils prendront en charge.

## 2. Quels sont les étudiants en santé concernés par les vaccinations obligatoires ?

Les dispositions s'appliquent aux étudiants des filières suivantes\* :

- Médecins, chirurgiens-dentistes, pharmaciens, sages-femmes, infirmiers, masseurs-kinésithérapeutes, pédicures-podologues, manipulateurs d'électroradiologie, aides-soignants, ambulanciers, auxiliaires de puériculture, techniciens en analyses biomédicales et assistants dentaires.
- La vaccination contre l'hépatite B est également obligatoire pour les thanatopracteurs.

# MEMO SUR LA VACCINATION DES ETUDIANTS EN SANTE

Veillez patienter  
nous boostons  
votre système  
immunitaire



#JeMeVacane

#JeNousProtège



*\*Référence : Arrêté du 6 mars 2007 relatif à la liste des élèves et étudiants des professions médicales et pharmaceutiques et des autres professions de santé.*

### 3. Quelles sont les conditions d'admission pour les étudiants en santé concernés par les vaccinations obligatoires ?

Les étudiants doivent fournir, au moment de leur inscription et, au plus tard, avant de commencer leurs stages la preuve qu'ils satisfont aux obligations d'immunisation. A défaut, ils ne peuvent effectuer leurs stages.

*\*Références : Arrêté du 21 avril 2007 relatif aux conditions de fonctionnement des instituts de formation paramédicaux. Arrêté du 2 août 2013 fixant les conditions d'immunisation des personnes mentionnées à l'article L. 3111-4 du code de la santé publique.*

### 4. Que faire en cas de refus de vaccination de l'étudiant ?

- ↘ Si refus d'une vaccination obligatoire : l'étudiant ne peut s'inscrire dans une école de formation car il ne pourra pas effectuer de stage dans des structures de santé.
- ↘ Si refus d'une vaccination recommandée : l'étudiant peut réaliser des études médicales ou paramédicales. Toutefois, il est primordial de délivrer à l'étudiant une information claire concernant les risques encourus pour lui-même et les patients qu'il prendra en charge afin de le convaincre et de le rassurer. Si le refus persiste, insister sur les moyens de prévention qui devront être adoptés comme les mesures barrières (port du masque, lavage des mains, etc.).

### 5. Que faire en cas de contre-indication à une vaccination obligatoire ?

La seule contre-indication à la vaccination contre l'hépatite B ou le dTP est une allergie à un des composants du vaccin.

Cette contre-indication avérée à la vaccination correspond de fait à une inaptitude à une orientation vers les professions médicales et paramédicales.

### 6. Informations sur les vaccinations à effectuer

L'étudiant pourra se faire vacciner par un professionnel de santé habilité à vacciner (médecin, sage-femme, pharmacien, infirmier) et devra prendre rendez-vous avec un médecin pour obtenir une prescription afin de réaliser les examens biologiques nécessaires en laboratoire. L'étudiant devra ensuite faire compléter la fiche médicale par un médecin et fournir les preuves d'immunisation.

# MEMO SUR LA VACCINATION DES ETUDIANTS EN SANTE

Veillez patienter  
nous boostons  
votre système  
immunitaire



#JeMeVacine

#JeNousProtège



## Hépatite B (VHB) (vaccination obligatoire)

### Quel schéma de vaccination VHB ?

Schéma conventionnel (**Adultes, adolescents et enfants**) : 3 doses, administrées en respectant un intervalle :

- ↳ d'au moins un mois entre la 1<sup>re</sup> et la 2<sup>e</sup> dose ;
- ↳ d'au moins cinq mois entre la 2<sup>e</sup> et la 3<sup>e</sup> dose.

Autre schéma valide si effectué entre 11 et 15 ans : vaccination à 2 doses espacées de 6 mois (vaccin contre l'hépatite B dosé à 20 µg).

### Que faire en l'absence de vaccination VHB ?

Possibilité de réaliser chez les étudiants de 18 ans et plus, le schéma accéléré à 3 doses en 21 jours (0, 7 et 21 jours) puis rappel à 1 an, avec le vaccin Engerix B® 20. Le stage est possible dès administration de la 3<sup>e</sup> dose. Un titrage des anticorps (Ac) anti-HBs ne sera réalisé que 4 à 8 semaines après la fin de la 4<sup>e</sup> dose. Le rappel à un an est primordial pour maintenir une immunité à long terme.

### Que faire en cas de schéma vaccinal incomplet (1 ou 2 doses de vaccins VHB) ?

Compléter le schéma vaccinal conventionnel à 3 doses puis l'étudiant devra faire une sérologie 4 à 8 semaines après l'administration du vaccin.

### Que faire si le schéma vaccinal VHB est complet mais que l'étudiant est non répondeur (titre des anticorps anti HBs < 10 UI/L après 3 doses) ?

L'étudiant doit recevoir une dose additionnelle de vaccin puis un titrage des Ac anti-HBs doit être réalisé (4 à 8 semaines après l'administration du vaccin).

En cas d'Ac anti-HBs toujours inférieur à 10 UI/L, une nouvelle dose doit être administrée suivie d'un nouveau contrôle sérologique, sans dépasser un total de 6 injections.

### Un étudiant est porteur asymptomatique de l'Ag HBs, peut-il continuer sa formation ?

Il est nécessaire de solliciter un avis spécialisé sur la poursuite de la formation **qui sera fonction de la charge virale et de la spécialité de formation** (exemples de formations à éviter : chirurgiens-dentistes, sage-femmes, IBODE, ...) sachant que la charge virale peut évoluer dans le temps.

Veillez patienter  
nous boostons  
votre système  
immunitaire



#JeMeVacane

#JeNousProtège



## Diphtérie, Tétanos, Poliomyélite (Vaccinations obligatoires) et Coqueluche (recommandée)

### Faut-il faire un rappel coqueluche si l'étudiant est vacciné contre le dTP ?

Seule la vaccination dTP est obligatoire et la vaccination coqueluche est recommandée.

Les étudiants quel que soit leur âge (même chez des moins de 25 ans), non antérieurement vaccinés contre la coqueluche ou ayant reçu un vaccin coquelucheux depuis plus de 5 ans recevront une dose de vaccin dTcaP. Puis, l'échéance de la nouvelle dose se fera selon le calendrier avec un rappel à 25, 45 et 65 ans.

A noter que les vaccins actuellement disponibles en France contiennent forcément la valence coqueluche.

## Rougeole/Oreillons/Rubéole

### Quel est le schéma de vaccination contre la rougeole ?

Les vaccins actuellement disponibles en France contiennent les valences pour les 3 maladies : Rougeole/Oreillons/Rubéole (ROR).

Pour les étudiants nés depuis 1980 : 2 doses de vaccin ROR à 1 mois d'intervalle, quel que soit les antécédents pour ces 3 maladies. Une dose supplémentaire est nécessaire si la première dose a été administrée avant 12 mois.

Pour les étudiants nés avant 1980 : 1 dose de vaccin ROR si aucun antécédent connu de rougeole. En cas d'antécédents de vaccination ou maladie (rougeole, rubéole) incertains, la vaccination doit être pratiquée sans qu'un contrôle sérologique préalable.

**Vigilance :** Le vaccin ROR est un vaccin vivant contre-indiqué au cours de la grossesse et en cas d'immunodépression.

## Varicelle

### Quand faut-il se faire vacciner contre la varicelle ?

La vaccination contre la varicelle est recommandée à partir de l'âge de 12 ans pour les étudiants qui n'ont pas eu la varicelle et ne sont donc pas naturellement immunisées, ou dont on n'est pas certain qu'ils aient eu la varicelle. Une sérologie préalable doit être réalisée. Si celle-ci est négative : 2 doses sont à administrées espacées de quatre à huit semaines ou de six à dix semaines, selon le vaccin utilisé.

Veillez patienter  
nous boostons  
votre système  
immunitaire



#JeMeVacane

#JeNousProtège



**Vigilance :** Le vaccin Varicelle est un vaccin vivant contre-indiqué au cours de la grossesse et en cas d'immunodépression.

## Covid/Grippe

### L'étudiant doit-il être vacciné contre le covid et la grippe ?

Ces vaccinations restent fortement recommandées.

Administration à l'automne d'une dose contre la grippe et une dose contre le Covid-19 (vaccination concomitante recommandée).

## Infections invasives à méningocoques (IIM)

### Quel est le schéma de vaccination contre les IIM ?

La vaccination contre les IIM n'est pas préconisée spécifiquement chez les étudiants en santé mais est recommandée en population générale : vaccination contre les méningocoques ACWY avec 1 dose entre 11 et 14 ans avec un rappel jusqu'à 24 ans, vaccination contre les méningocoques B avec 2 doses entre 15 et 24 ans.

## Infections contre les papillomavirus (HPV)

### Quel est le schéma de vaccination contre les HPV ?

La vaccination contre les HPV n'est pas préconisée spécifiquement chez les étudiants en santé mais est recommandée en population générale chez les filles et garçons : vaccination avec 2 doses espacées de 5 à 13 mois entre 11 et 14 ans avec un rappel jusqu'à 26 ans, ou 3 doses si la 1<sup>ère</sup> dose est initiée à partir de 15 ans (2<sup>ème</sup> dose 2 mois après la 1<sup>ère</sup> dose et 3<sup>ème</sup> dose 4 mois après la 2<sup>ème</sup> dose).

## Tuberculose

### En l'absence de preuve de vaccination par le BCG, faut-il vacciner l'étudiant ?

**NON**, la vaccination contre la tuberculose (BCG) n'est plus obligatoire en France pour les professionnels depuis le 1er avril 2019.

### Est-il nécessaire de disposer d'un résultat d'IDR ?

Non, ce test n'est pas obligatoire. Toutefois, le médecin pourra proposer en l'absence d'examen de référence, à l'étudiant de réaliser cette IDR (ou une IGRA, préférentielle chez les sujets vaccinés par le BCG) car le résultat

# MEMO SUR LA VACCINATION DES ETUDIANTS EN SANTE

Veillez patienter  
nous boostons  
votre système  
immunitaire



LOADING...

#JeMeVacine

#JeNousProtège



RÉPUBLIQUE  
FRANÇAISE  
*Liberté  
Égalité  
Fraternité*

ars  
Agence Régionale de Santé  
Nouvelle-Aquitaine

servira de référence en cas de contagé ultérieur et de détection d'ITL, particulièrement chez les étudiants originaires de zones d'endémie ou de forte circulation arrivés en France depuis moins de 5 ans. À noter, la réalisation d'IDR est à éviter dans le mois suivant une vaccination ROR.

Toute IDR connue, même ancienne, et mesurée en mm, doit être indiquée (en mm) avec la date de réalisation sur la fiche médicale. Celle-ci pourra servir, si besoin, de référence.

## Orientation des étudiants vers un spécialiste (consultation de pathologie professionnelle) :

Consultation de Pathologies Professionnelles et Environnementales - CHU de Bordeaux

Dr Catherine VERDUN-ESQUER 05 56 79 61 65 [secretariat.cpp@chu-bordeaux.fr](mailto:secretariat.cpp@chu-bordeaux.fr)